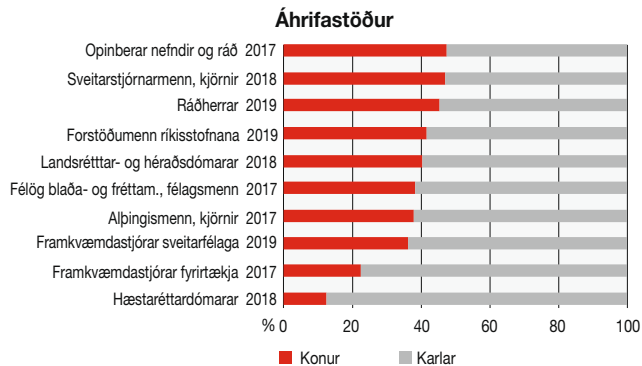
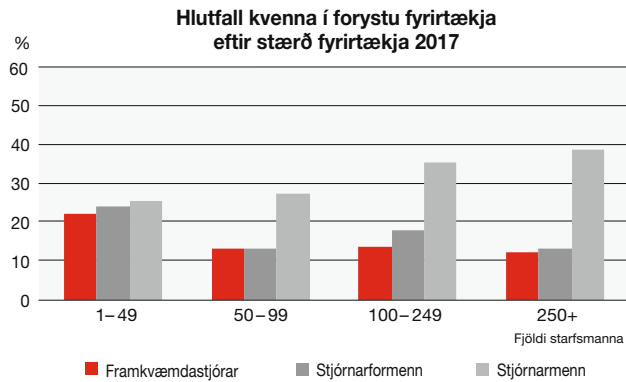
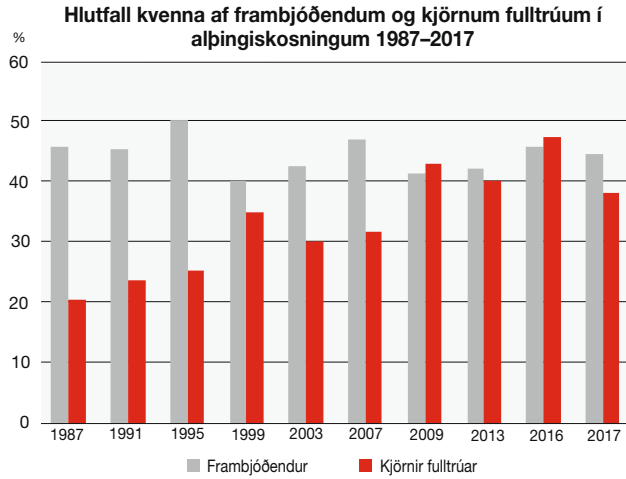
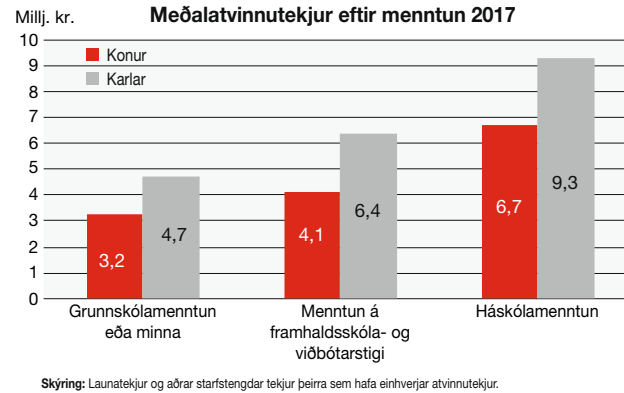
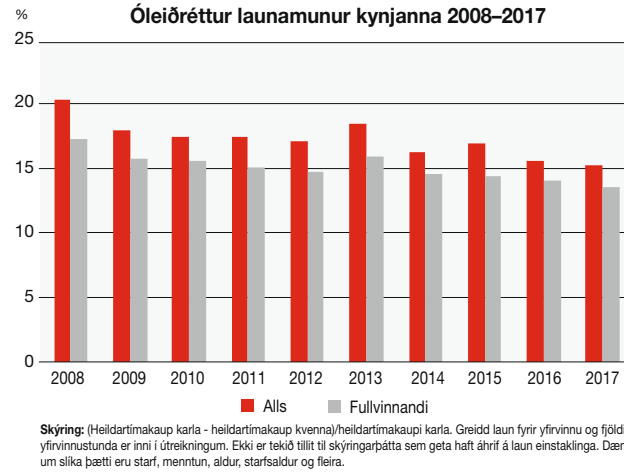


Áhrifastöður

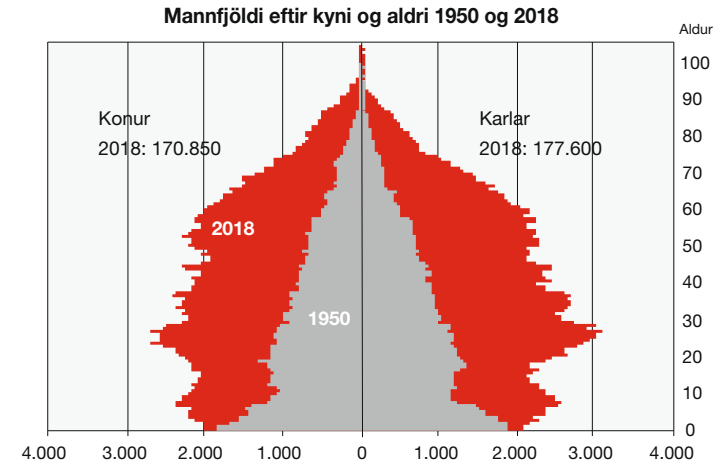


Laun og tekjur



Konur og karlar á Íslandi 2019

Mannfjöldi



Mannfjöldi 2017

	Konur	Karlar
Meðalmannfjöldi	169.083	174.317
0–14 ára, %	19	20
15–64 ára, %	66	67
65 ára og eldri, %	15	13
Innflytjendur af mannfjölda alls, % ¹	11,1	12,1
Lifandi fæddir	1.959	2.112
Frjósemishlutfall	1,7	.
Meðalaldur mæðra/feðra, fyrsta barn	27,8	30,3
Meðalaldur brúðhjóna, áður ógift ²	32,7	34,6
Við góða heilsu að eigin mati (16 ára og eldri), % ³	73	80
Öryrkjar, hlutfall af mannfjölda 18-66 ára	10,1	6,4
Dánir alls	1.115	1.124
Dánir alls á 1.000 íbúa	6,6	6,4
Ungbarnadauði (dánir á 1. ári á 1.000 lifandi fædda)	3,1	2,4
Lífslíkur við fæðingu, ár	83,9	80,6

Ásgeir 143177

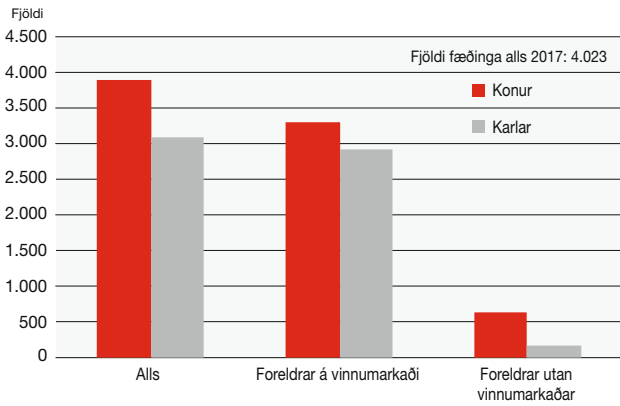

Jafnréttisstofa
Borgum / Norðurlöb - 600 Akureyri
Sími: 460 6200
www.jafnretti.is - jafnretti@jafnretti.is


Hagstofa Íslands
Borgartúni 21a - 105 Reykjavík
Sími: 528 1000
www.hagstofa.is - upplýsingar@hagstofa.is

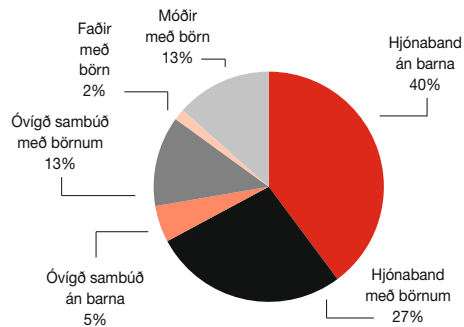

Forsætisráðuneytið
Stjórnarráðsúsinu við Lækjartorg - 101 Reykjavík
Sími: 545 8400
www.forsaetisraduneyti.is - postur@for.is
Heimildir: Hagstofa Íslands
www.hagstofa.is

¹ Innflytjandi er einstaklingur fæddur erlendis og báðir foreldrar hafa erlendan bakgrunn.
² 2011. ³ 2015.

Foreldrar í launuðu fæðingarorlofi eftir fæðingarári barns 2017

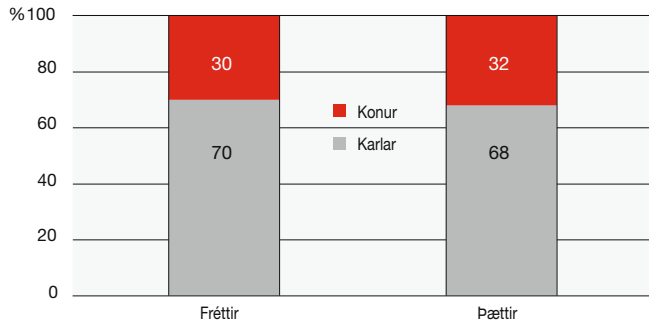


Fjölskyldur 2018



Fjölmíðlar

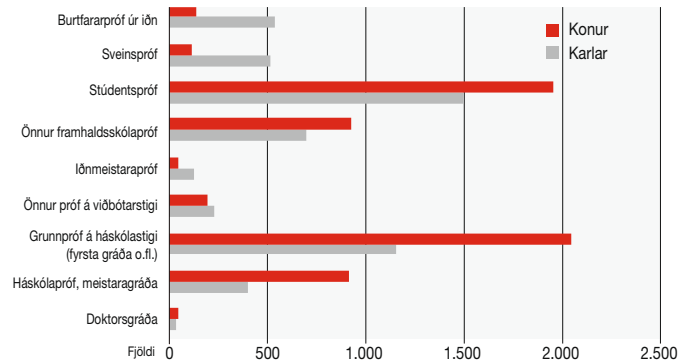
Viðmælendur í fréttum og fréttatengdum þáttum 2014–2015



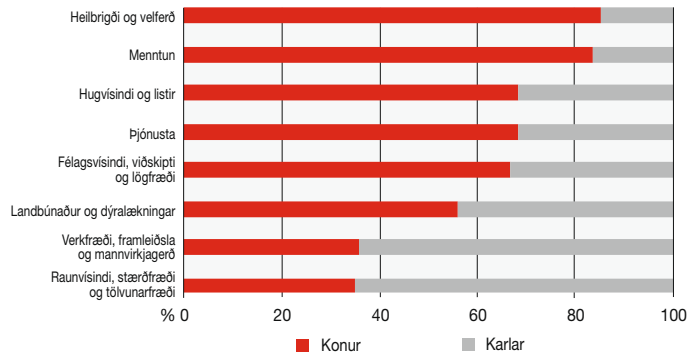
Skýring: Viðmælendur í fréttum og fréttatengdum þáttum hjá Ríkisútvarpinu og 365 miðlum (Bylgjunni og Stöð 2) 1. september 2014 – 31. ágúst 2015. Heimild: Creditinfo - Fjölmíðlavaktin fyrir velferðarráðuneytið (2015).

Menntun

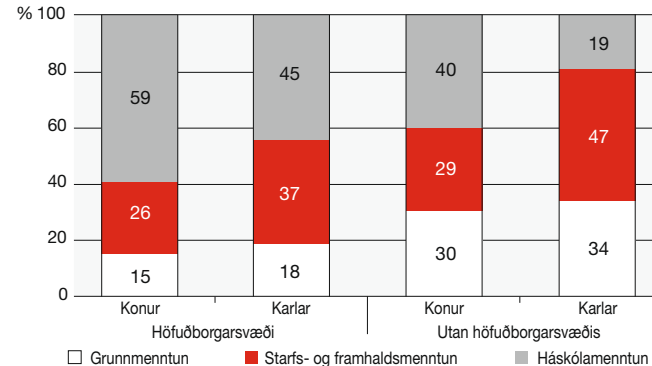
Brautskráningar eftir prófgráðu 2015/2016



Brautskráningar á háskólastigi 2015/2016

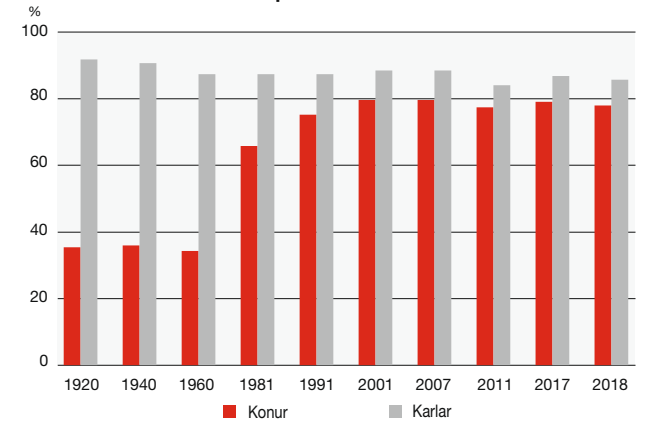


Mannfjöldinn 25–64 ára eftir menntunartstigi og búsetu 2018



Vinnumarkaður

Atvinnuþátttaka 1920–2018



Vinnumarkaðurinn 2018

	Konur	Karlar
Vinnuafli, fjöldi	94.000	110.100
Skipting vinnuafis, %	46	54
Atvinnuþátttaka, 16–74 ára, %	78	85
Hlutfall starfandi, 16–74 ára, %	76	83
Í fullu starfi (35 klst. eða meira á viku), %	65	87
Í hlutastarfi (<35 klst. á viku), %	35	13
Meðalfjöldi vinnustunda á viku	35	43
Meðalfjöldi vinnustunda á viku í fullu starfi	41	46
Atvinnuleysi, %	2,6	2,9

Starfandi fólk eftir starfsstétt 2018

